

# Kartlegging av datingkulturen i Filadelfiakirken

Funn fra spørreundersøkelsen

# Bakgrunn og metode

## Bakgrunn for presentasjonen

---

- I februar 2018 ble det gjennomført et arbeid for å kartlegge datingkulturen blant studenter og unge voksne i Filadelfiakirken Oslo
- Problemstillingene som ble forsøkt besvart var:
  - 1) Er det mange single i Filadelfia og i hvor stor grad ønsker de single å finne seg en kjæreste?
  - 2) Hva er de viktigste årsakene til at single som ønsker seg en kjæreste ikke får det?
- Arbeidet ble utført av en arbeidsgruppe i kirken bestående av fem personer med ulik sivilstatus, kjønn og alder
- En viktig del av arbeidet var utforming og gjennomføring av en spørreundersøkelse. Denne presentasjonen inneholder funn fra spørreundersøkelsen

## Metode

---

- En nettbasert spørreundersøkelse ble publisert på Filadelfia sine facebooksider for Møtepunkt og Grunerløkka i februar 2018. Svarkategoriene på spørsmålene var i hovedsak forhåndsdefinerte med avhuking
- I etterkant av spørreundersøkelsen ble det gjennomført samtaler med om lag 40 personer for å øke forståelsen for enkelte av temaene i undersøkelsen

## Viktig informasjon om funn

---

- Det ble lagt ned en del tid for å utarbeide spørreundersøkelsen, og arbeidsgruppen er godt fornøyd med utformingen av den. Likevel er det viktig å være klar over begrensninger ved metoden og undersøkelsen, to av disse beskrevet under. Oppsummert er det viktig å se funnene som en indikasjon på situasjonen i kirken, og ikke et perfekt bilde av virkeligheten
  - Vi vet ikke med sikkerhet at personene som har besvart undersøkelsen er representative for kirken, og svarene må derfor ses på som en indikasjon. En stor respondentgruppe gjør at man kan anta at funnene fra undersøkelsen ikke er langt unna virkeligheten
  - Svarene ved enkelte av spørsmålene er ikke helt samsvarende, dvs. at ved enkelte av spørsmålene hvor det burde vært 1:1 forhold mellom svarene, er det ikke det. F.eks. blir spørsmålet «hvor ofte ber du noen på date?» stilt i ulike varianter gjennom undersøkelsen og antall respondenter som sier at de aldri ber ut på date varierer
- Der ikke annet er beskrevet, er spørsmålene kun besvart av single

# Funn fra undersøkelsen

## Totalt antall respondenter i spørreundersøkelsen

---

**476**



Totalt antall svar

**384**



Fullstendige svar (81%)

## Oversikt over alle respondentene



**69% kvinner**



**31% menn**

**74% single**

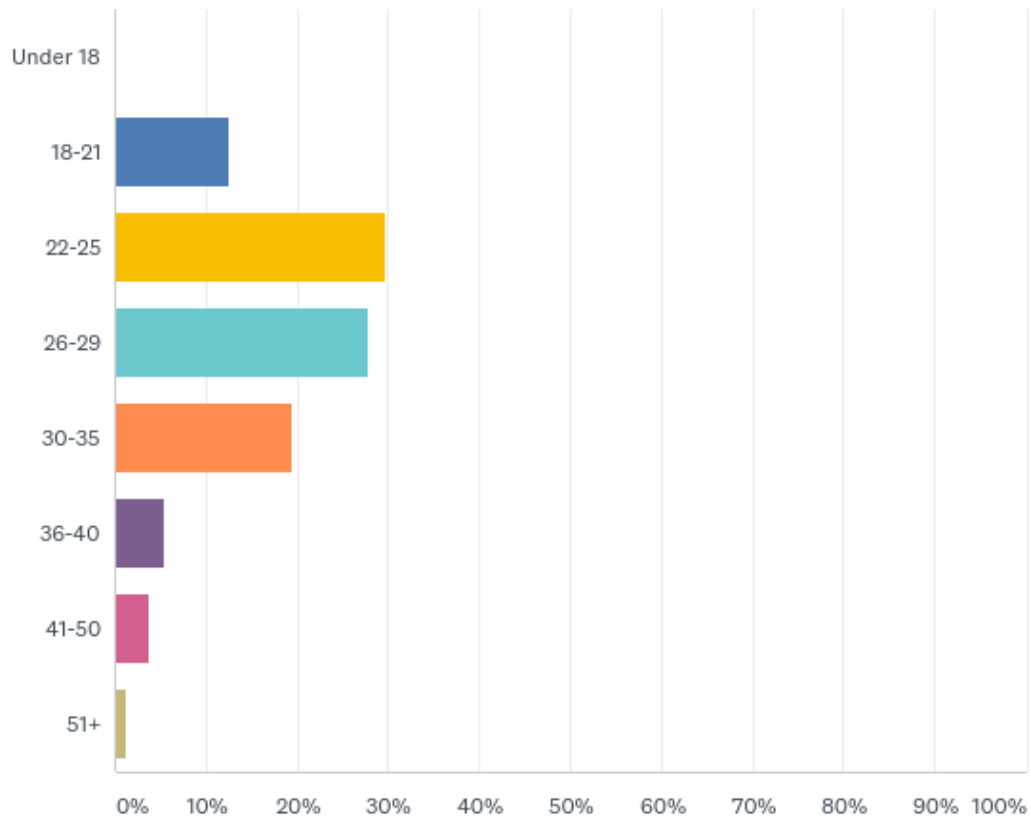
**26% i forhold**



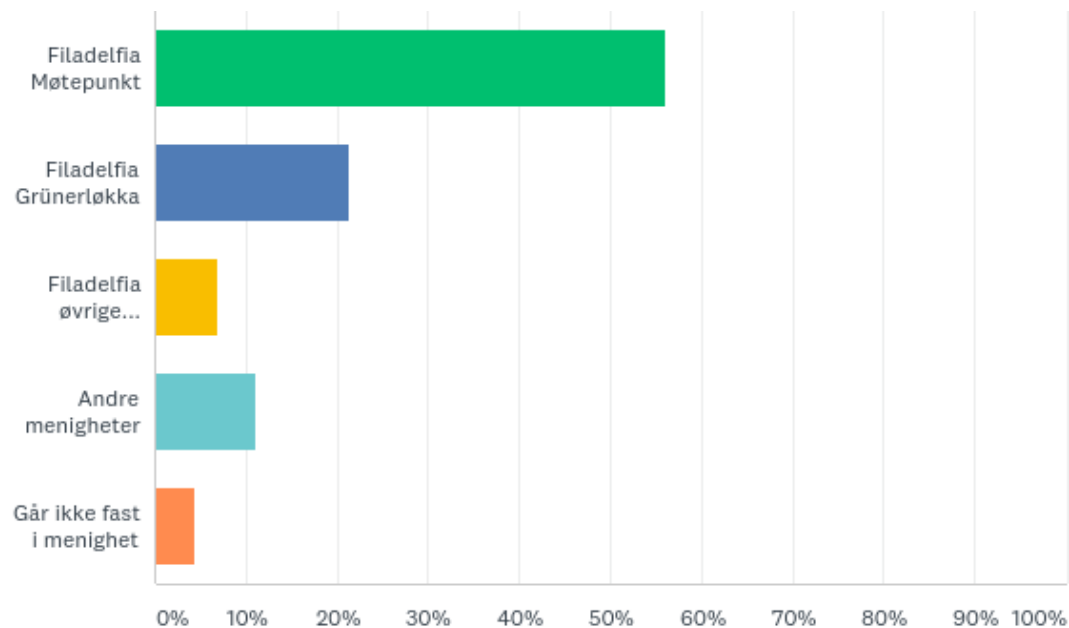
**60%** har ikke vært i  
forhold som varte over tre  
måneder etter fylte 18 år



## Hvilken aldersgruppe tilhører du?



## Hva regner du som din faste menighet?





**83%** ønsker seg kjæreste nå i stor eller svært stor grad. Majoriteten av de resterende ønsker seg kjæreste innen ett år

**60%** tenker på det å få seg kjæreste i stor eller svært stor grad

**Svært få respondenter ønsker å forbli single**



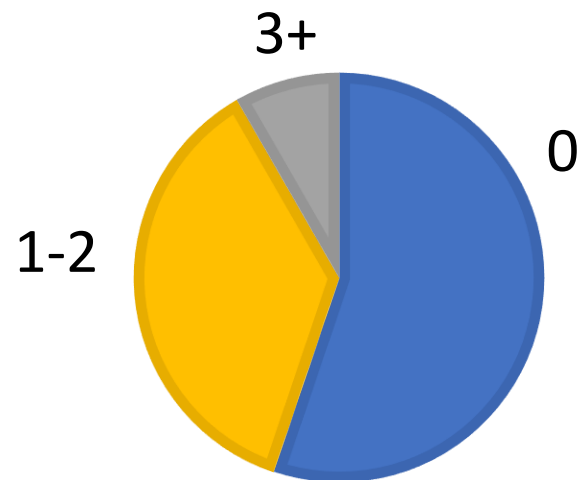
## 55% ber i snitt i løpet av et normalt år ikke ut noen kristne

«Hvor mange kristne ber du normalt ut på date i snitt ila et år?»

Totalt: 55% svarer 0, 37% svarer 1-2, 7% svarer 3-4, 2% svarer 5+

Jentenes respons: 65% svarer 0, 33% svarer 1-2, 2% svarer 3-4, 0% svarer 5+

Guttene respons: 36% svarer 0, 43% svarer 1-2, 15% svarer 3-4, 5% svarer 5+



Hvor ofte ber du ut en kristen på date ila et år?



**Ja 60%**



**Nei 40%**

Jentene sier oftere «ja» til date enn guttene (63% vs 54%)



## 82% ber i snitt i løpet av et normalt år ikke ut noen ikke-kristne

«Hvor mange ikke-kristne ber du normalt ut på date i snitt ila et år?»

Totalt: 82% svarer 0, 13% svarer 1-2, 4% svarer 3-4, 2% svarer 5+

Jentenes respons: 84% svarer 0, 11% svarer 1-2, 4% svarer 3-4, 1% svarer 5+

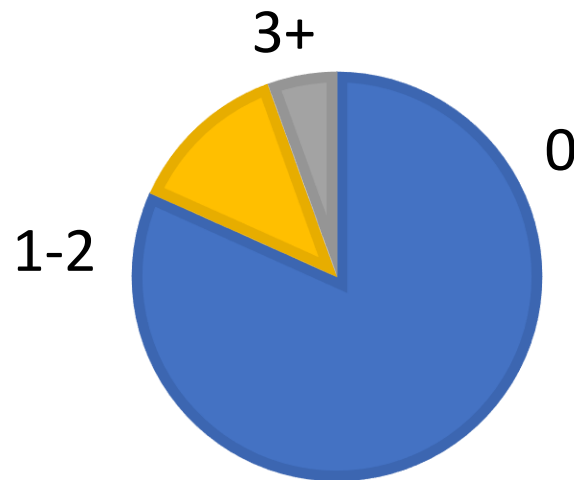
Guttenes respons: 77% svarer 0, 15% svarer 1-2, 3% svarer 3-4, 4% svarer 5+

## Hvor ofte får du «ja» når du ber ut en ikke-kristen på date?

**Ja 77%**

**Nei 23%**

Ikke-kristne jenter sier oftere «ja» til date enn ikke-kristne gutter (83% vs 73%)



Hvor ofte ber du ut en ikke-kristen på date ila et år?

# Hvor viktig er følgende for deg når du vurderer å be ut noen / bli med ut på date (1/2)?

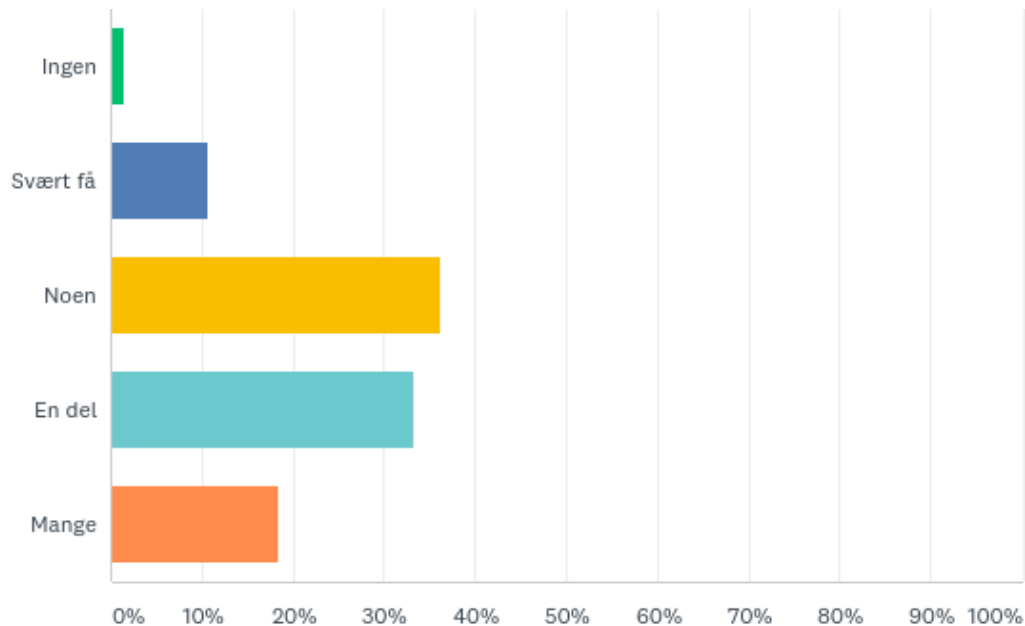
|   | 1 - SVÆRT LITE VIKTIG | 2     | 3      | 4      | 5 - SVÆRT VIKTIG |
|---|-----------------------|-------|--------|--------|------------------|
| Vi deler tro og verdier   | 0,35%                 | 1,04% | 6,94%  | 18,40% | 73,26%           |
| Vi har god kjemi  | 1,39%                 | 1,04% | 8,68%  | 34,38% | 54,51%           |
| Jeg er fysisk tiltrukket av den andre (inkluderer utseende, utstråling, etc.) | 1,04%                 | 2,08% | 15,63% | 48,96% | 32,29%           |
| Føler meg trygg på personen   | 2,44%                 | 6,97% | 21,25% | 33,10% | 36,24%           |
| Den andre er spennende  | 1,05%                 | 1,74% | 26,83% | 46,69% | 23,69%           |
| Den andre er morsom   | 1,39%                 | 4,18% | 25,44% | 49,13% | 19,86%           |

## Hvor viktig er følgende for deg når du vurderer å be ut noen / bli med ut på date (2/2)?

|  | 1 - SVÆRT LITE VIKTIG | 2      | 3      | 4      | 5 - SVÆRT VIKTIG |
|--|-----------------------|--------|--------|--------|------------------|
| Den andre har et bra utseende                                  | 1,74%                 | 8,71%  | 43,90% | 39,72% | 5,92%            |
| Vi har et godt vennskap  | 9,06%                 | 13,94% | 27,53% | 28,57% | 20,91%           |
| Den andre er engasjert i menighet eller annet frivillig arbeid | 8,71%                 | 16,38% | 30,66% | 27,87% | 16,38%           |
| Hva slags utdanning den andre har                              | 35,42%                | 28,82% | 26,74% | 7,64%  | 1,39%            |

# Hvor mange i kirken har du inntrykk av møter dine forventningene til en du vil date?

---





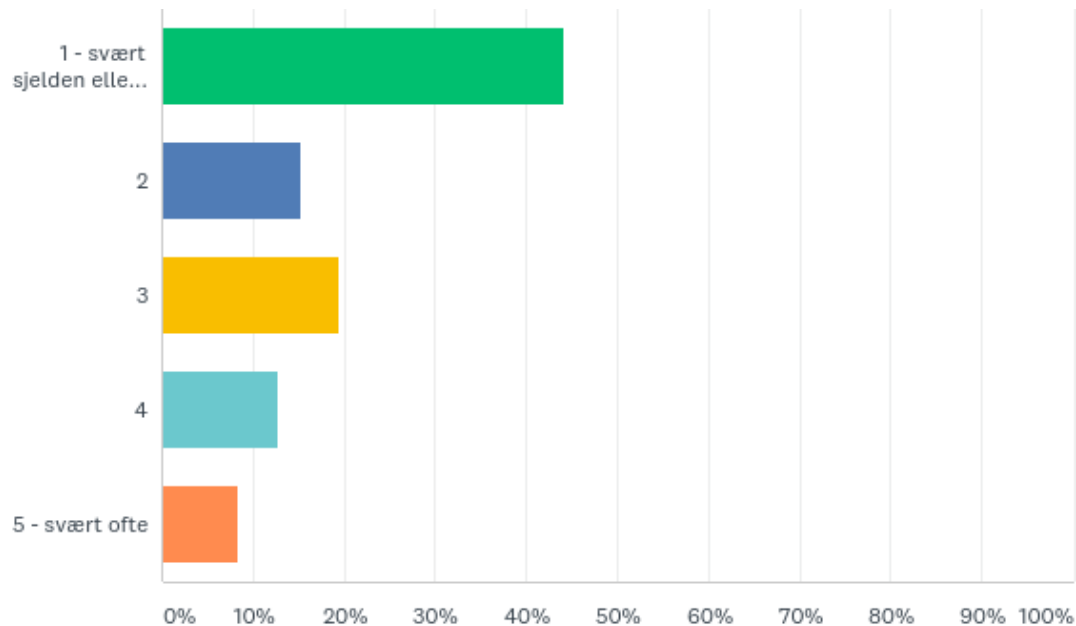
## Hva skal til for at du ber noen ut på date?

---

| SVARVALG  | SVAR   |
|---|--------|
| Ber ut uavhengig om jeg vet om den andre liker meg eller ikke | 14,24% |
| Jeg må ha en liten indikasjon på at den andre er interessert  | 29,86% |
| Jeg må ha indikasjon på at den andre er interessert           | 21,18% |
| Jeg må ha klare indikasjoner på at den andre er interessert   | 20,49% |
| Jeg ber aldri ut på date                                      | 14,24% |
| TOTALT  |        |

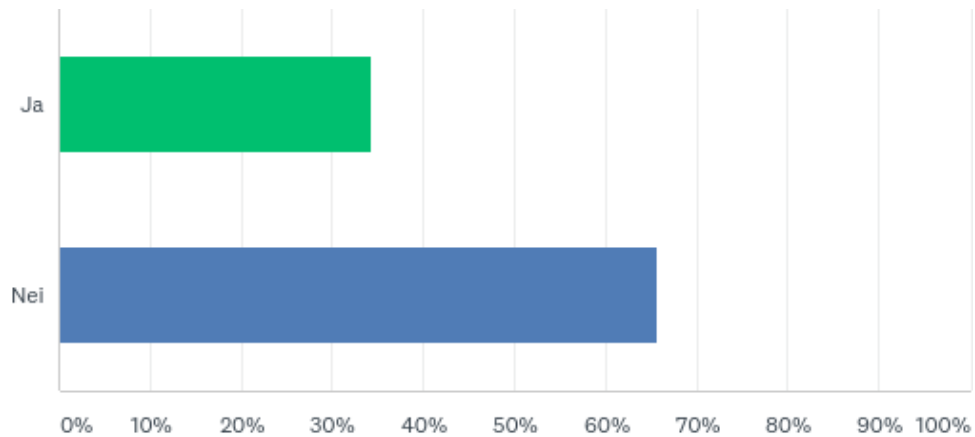
# Har du hatt lyst til å be ut noen, men ikke gjort det i frykt for å miste felles venner / splitte opp vennegjengen?

---



## Har du spurt ut en/ei i din egen kristne vennegjeng?

---



## Ranger følgende utsagn (1-svært uenig 5-svært enig)

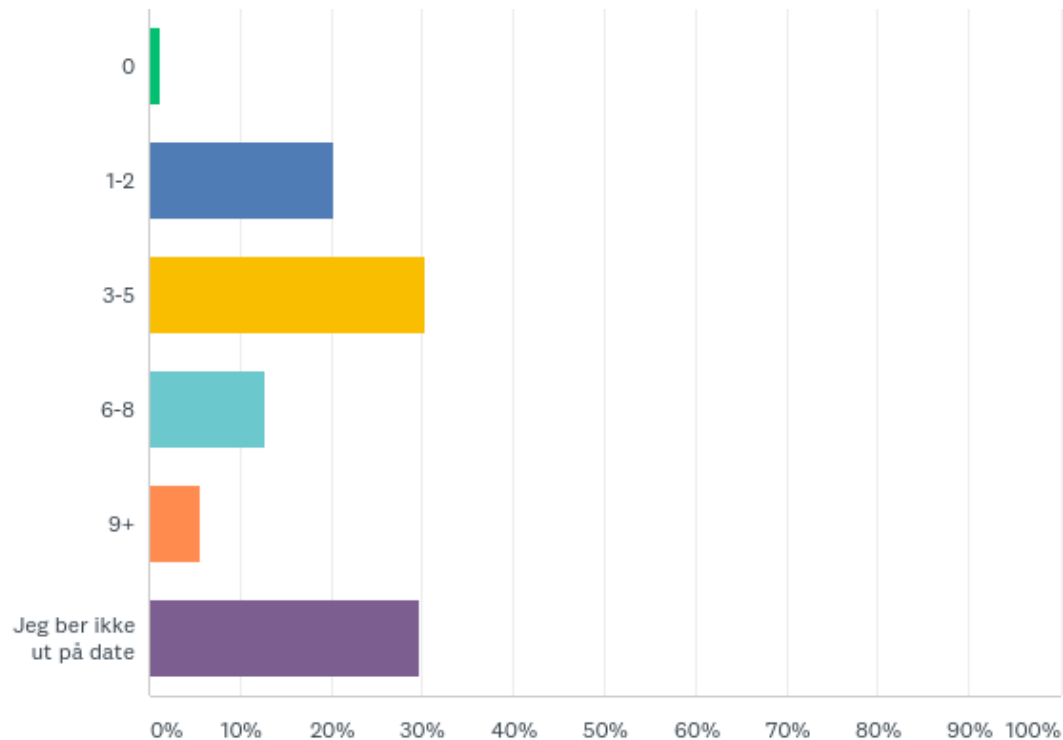
|  | 1 -<br>SVÆRT<br>UENIG | 2      | 3      | 4      | 5 -<br>SVÆRT<br>ENIG |
|--|-----------------------|--------|--------|--------|----------------------|
| Jeg opplever det som høy terskel i kirken for å be ut på date  | 3,04%                 | 7,09%  | 18,24% | 26,35% | 45,27%               |
| Det er for mange valgalternativ i kirken – og det kan gjøre det vanskelig å bestemme meg for hvem jeg skal bli bedre kjent med | 16,33%                | 24,15% | 29,93% | 19,05% | 10,54%               |
| Jeg er redd for at hvis jeg dater en så blir det vanskelig å date noen av de andre i vedkommendes vennegjeng senere            | 8,53%                 | 12,97% | 19,45% | 29,35% | 29,69%               |

# Hva gjør du dersom du har lyst til å bli bedre kjent med en person? Kryss av for en eller flere

| SVARVALG  | SVAR   |
|---|--------|
| Gjør ingenting spesielt   | 10,69% |
| Prøver å gi hint  | 34,14% |
| Prøver å oppholde meg rundt vedkommende                                 | 71,03% |
| Liker ekstra mye av det vedkommende poster på face, Insta, osv.         | 23,10% |
| Oppsøker arrangementer hvor vedkommende skal                            | 57,93% |
| Inviterer vedkommende med på fellesarrangement                          | 35,17% |
| Får venner til å winge/hjelpe meg til å komme i kontakt med vedkommende | 22,41% |
| Prøver å finne legitime "unnskyldninger" til å ta mer kontakt           | 43,45% |
| Chatter ekstra med personen på Face, Snap, SMS osv.                     | 29,31% |
| Ber vedkommende ut  | 29,66% |
| Annet (vennligst spesifiser)  | 5,17%  |

# Hvor mange ganger foretrekker du vanligvis å treffe noen før du ber han/hun ut på date?

---



## Hvem foretrekker du skal be ut på date?

---

| SVARVALG                              | SVAR   |
|---------------------------------------|--------|
| Jeg vil aldri være den som ber ut     | 1,72%  |
| Jeg foretrekker å bli bedt ut         | 47,59% |
| Jeg er positiv til at begge ber ut    | 45,86% |
| Jeg foretrekker å være den som ber ut | 4,83%  |
| Jeg vil alltid være den som ber ut    | 0,00%  |

## Vi fremstår ganske utydelige når vi ber ut på date

---

**1/3** er ikke sikker på at de blir bedt ut på date

Vi (spesielt guttene) tror at spørsmålet kommer tydeligere frem enn det det blir oppfattet som

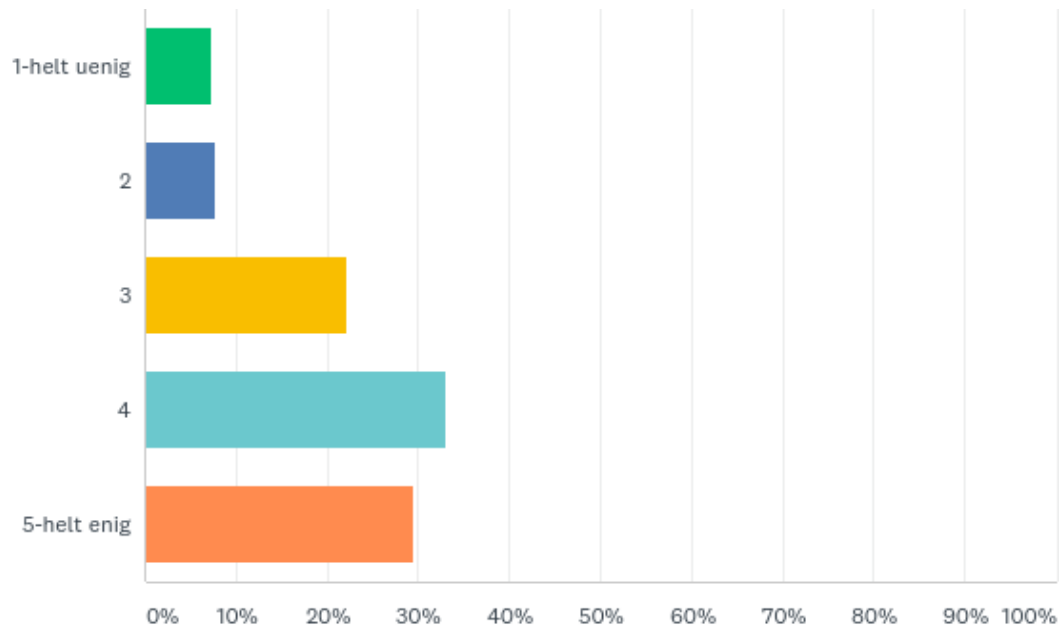


## Hva synes du kjennetegner datingkulturen i kirken? (kryss av ett eller flere alternativ)

| SVARVALG                                      | SVAR   |
|---|--------|
| Det er vanskelig å be noen ut                 | 61,11% |
| Folk er sjeldent på date                      | 48,96% |
| Den er for seriøs                             | 45,49% |
| Det blir for rykter og sladder når noen dater | 37,85% |
| Annet (vennligst spesifiser)                  | 16,67% |
| Folk er ofte på date                          | 5,21%  |
| Ingen av disse stemmer                        | 4,51%  |
| Det er lett å be noen ut                      | 2,43%  |

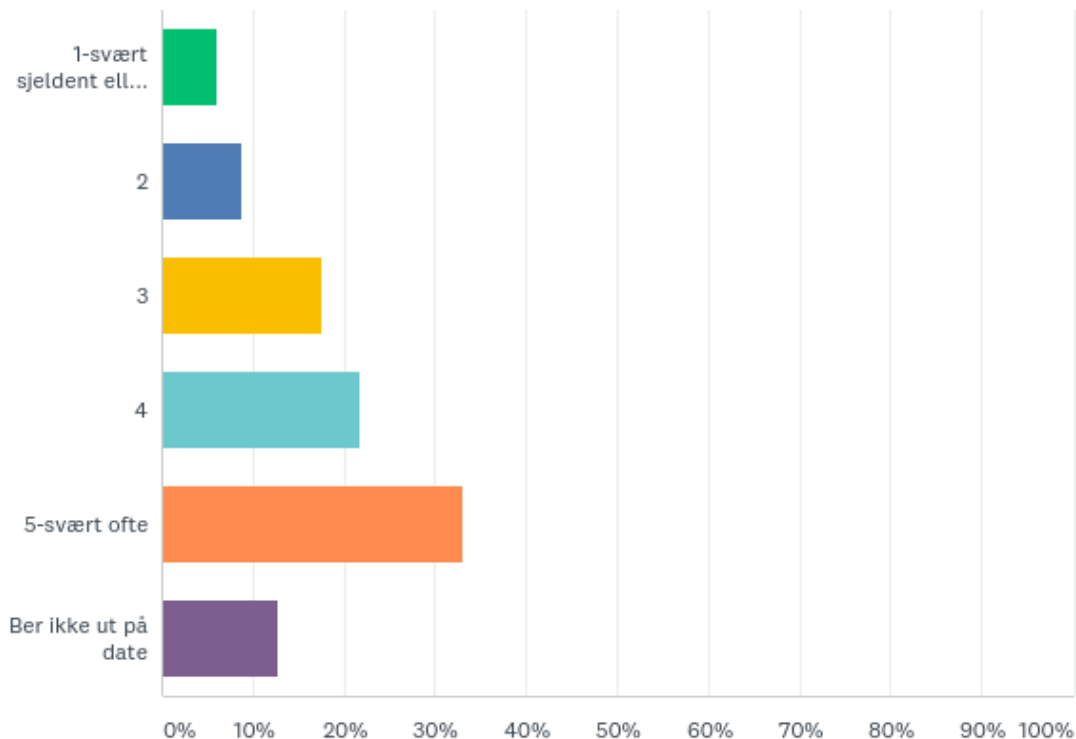
- Ca. 2/3 pleier å navngi hvem de dater til sine nærmeste venner
- Ca. 1/4 pleier å navngi hvem de dater til vennegjengen
- Ca. 10% navngir ikke til noen

# I hvilken grad er du enig i følgende utsagn: “Jeg tenker ofte at den jeg er interessert i ikke ønsker å gå ut på date med meg”



**63%** tenker ofte at den man er interessert i ikke ønsker å bli med på date

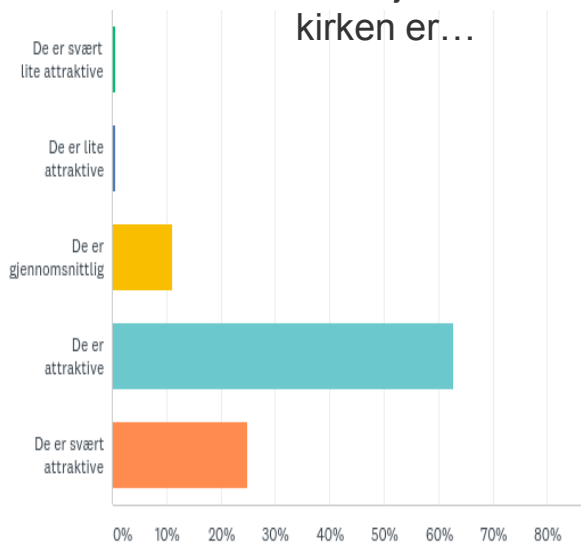
# Hvor ofte har frykten for å bli avvist hindret deg i å be ut en du ønsker å gå på date med?



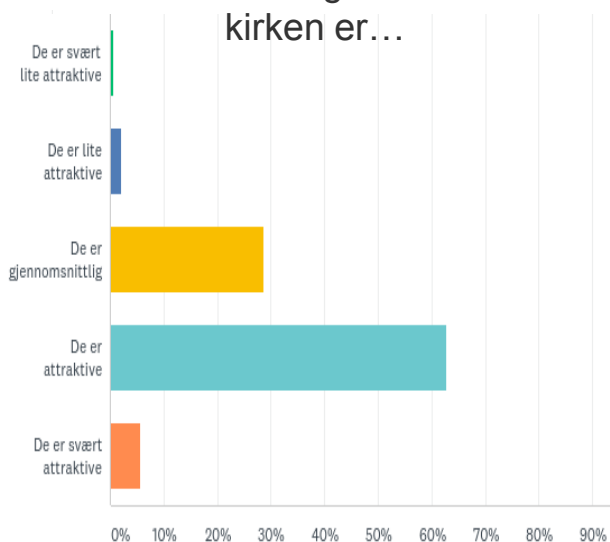
**55%** svarer at frykten for å bli avvist ofte hindrer en i å be ut på date

# Hvordan vil du beskrive deg selv, guttene og jentene i menigheten?

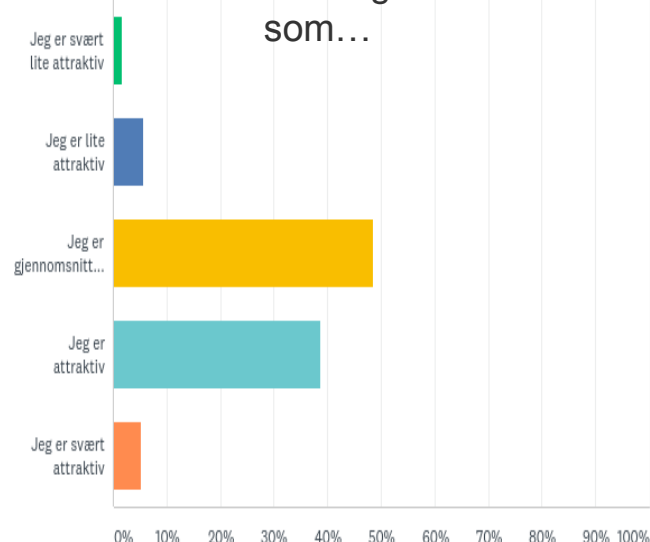
Alle respondentene mener at jentene i kirken er...



Alle respondentene mener at guttene i kirken er...



Respondentenes beskriver seg selv som...



- Både guttene og jentene vurderer de andre av sitt kjønn som mer attraktive enn seg selv
- Når respondentene vurderer seg selv, gir guttene en høyere score til seg selv enn det jentene gjør

---

**60 %**

Ser ofte  
attraktive  
folk i kirken,  
[men kun...]

**15 %**

Hilser ofte på nye  
attraktive folk i kirken

**70 %**

Syntes det er  
vanskelig å  
bli godt kjent med  
nye folk i kirken

**81 %**

Ønsker flere  
sosiale  
arrangement i  
mindre kontekst

# Mange har erfaring med en eller flere datingtjenester, men få synes de fungerer bra

Hvilke av disse datingtjenestene har du erfaring med? Kryss av en eller flere

| SVARVALG                     | SVAR   |
|------------------------------|--------|
| Tinder                       | 42,41% |
| Happn                        | 15,86% |
| Kristendate                  | 23,45% |
| Sukker                       | 10,34% |
| Elitesingles                 | 1,38%  |
| Match.com                    | 4,83%  |
| Ingen                        | 44,48% |
| Annet (vennligst spesifiser) | 3,79%  |



**69%** mener at tjenestene fungerte dårlig eller svært dårlig

# Viktigste årsaker til at single som ønsker å en kjæreste forblir single

Disse tallene er basert på spørsmål som ble stilt til alle respondentene uavhengig sivilstatus.

**75 %**

Tror frykt for avvisning gjør at folk ikke ber ut på date

**75 %**

Syntes det er for høy terskel for å date i kirken

**70 %**

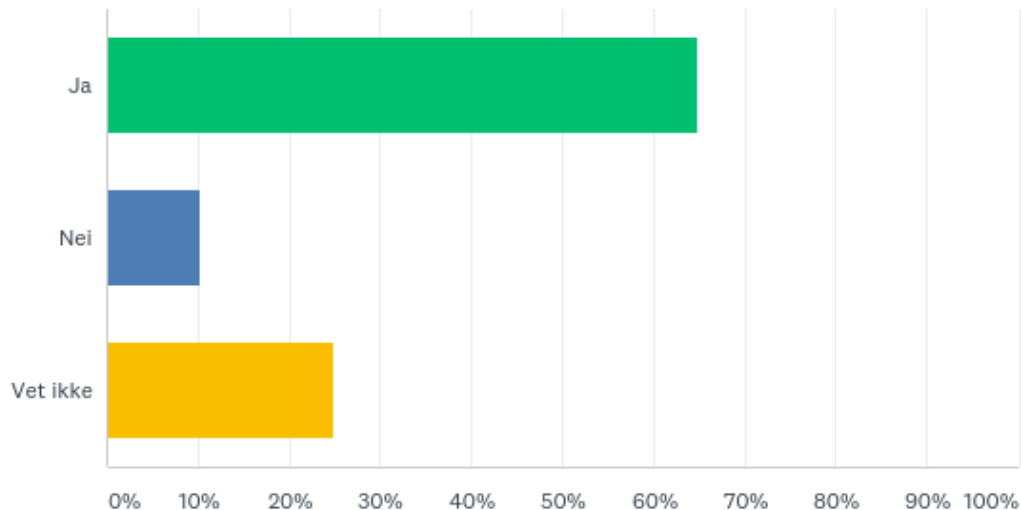
Syntes det er vanskelig å bli godt kjent med nye i kirken

**65 %**

Tror man har feil forventninger til hva det vil si å date

# Ønsker du at kirken skal sette igang tiltak for å gjøre det lettere for single å finne seg en kjæreste?

Dette spørsmålet ble besvart av alle respondentene uavhengig sivilstatus.



Av alle respondentene er det de single som i størst grad ønsker at kirken skal sette i gang tiltak for å gjøre det lettere å finne seg en kjæreste.



## Sammendrag

---



**Det er mange single i kirken – og ‘alle’ ønsker å finne seg en kjæreste**



**Vi tenker mye på det å få seg kjæreste**



**Vi tar lite initiativ til dater, og sier ofte nei til date**



**Det er en vanskelig datingkultur i kirken, bl.a. pga.**

Frykt for avvisning

Feil forventninger til date

Høy terskel

Vanskelig å bli godt kjent